

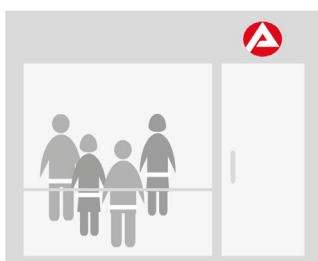
Auf einen Blick!

Der Arbeitsmarkt in Göppingen im Monat Januar 2026

Arbeitslose

23.165

Trend: ↗



Veränderung zum Vorjahr
(Prozent)
10,6

Arbeitslosenquote

5,1
(Prozent)

Trend: ↗




Veränderung zum Vorjahr
(Prozentpunkte)
0,5

Arbeitslosenquote Jugendliche

4,4
(Prozent)

Trend: ↗




Veränderung zum Vorjahr
(Prozentpunkte)
0,5

Unterbeschäftigte (ohne Kurzarbeit)

28.399

Trend: ↗




Veränderung zum Vorjahr
(Prozent)
2,6

Sozialversicherungspflichtig Beschäftigte

311.234

Trend: ↘



Veränderung zum Vorjahr
(Prozent)
-0,4

Arbeitsstellen

5.197

Trend: ↘



Veränderung zum Vorjahr
(Prozent)
-5,5



Bundesagentur für Arbeit
Agentur für Arbeit Göppingen

bringt weiter.