

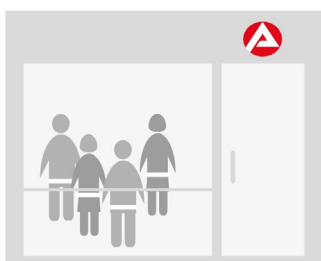
Auf einen Blick!

Der Arbeitsmarkt in Göppingen im Monat Juli 2025

Arbeitslose

21.930

Trend: ↗



Veränderung zum Vorjahr
(Prozent)
11,3

Arbeitslosenquote

4,8
(Prozent)

Trend: ↗




Veränderung zum Vorjahr
(Prozentpunkte)
0,5

Arbeitslosenquote Jugendliche

4,3
(Prozent)

Trend: ↗




Veränderung zum Vorjahr
(Prozentpunkte)
0,3

Unterbeschäftigte (ohne Kurzarbeit)

27.269

Trend: ↗




Veränderung zum Vorjahr
(Prozent)
2,9

Sozialversicherungspflichtig Beschäftigte

313.178

Trend: ↘



Veränderung zum Vorjahr
(Prozent)
-0,2

Arbeitsstellen

5.341

Trend: ↘



Veränderung zum Vorjahr
(Prozent)
-11,9



Bundesagentur für Arbeit
Agentur für Arbeit Göppingen

bringt weiter.