

9. November 2020

Der Ausbildungsmarkt in besonderen Zeiten Bilanz 2019 / 2020



Bundesagentur für Arbeit
Agentur für Arbeit Göppingen

Ausbildungsstellen und Bewerber im Zeitverlauf: Deutliche Abwärtsbewegung auf beiden Seiten

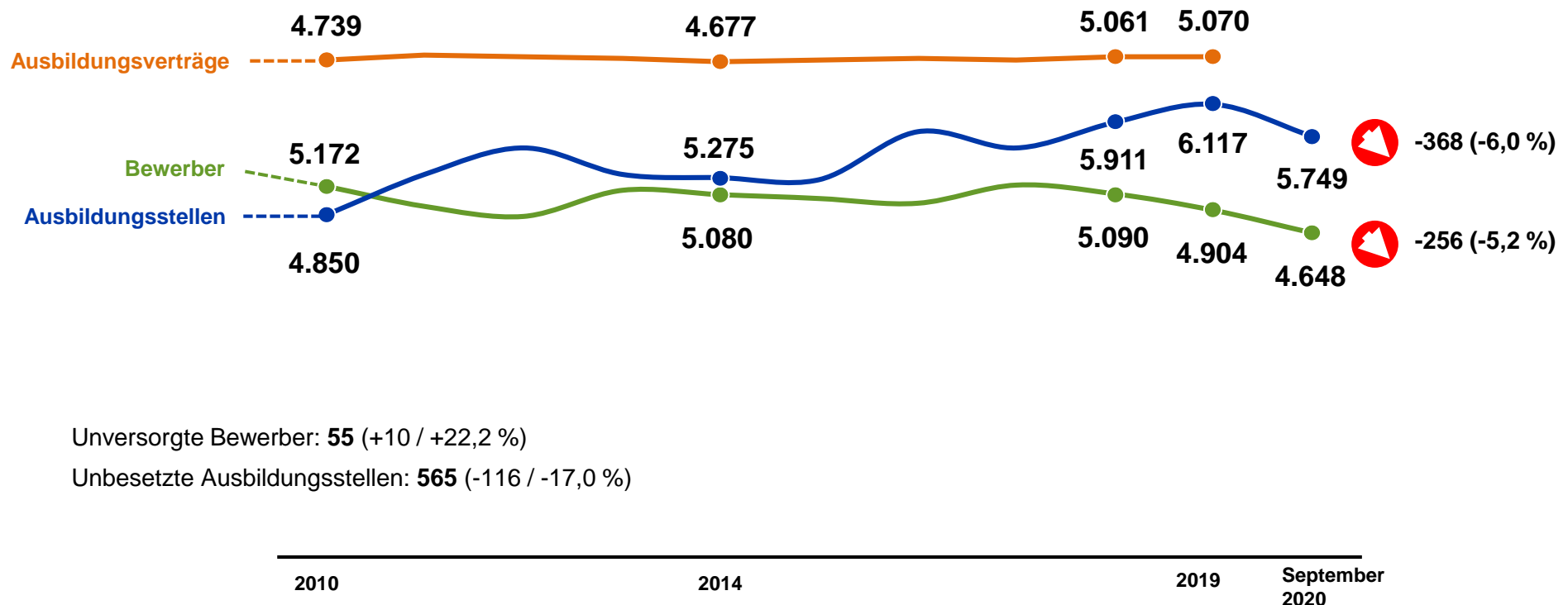
Gesamtbezirk

Baden-Württemberg:

Stellen: -6,2 %
Bewerber: -6,3 %

Deutschland:

Stellen: -7,3 %
Bewerber: -7,6 %



Ausbildungsstellen und Bewerber im Zeitverlauf: Landkreis Esslingen

Baden-Württemberg:

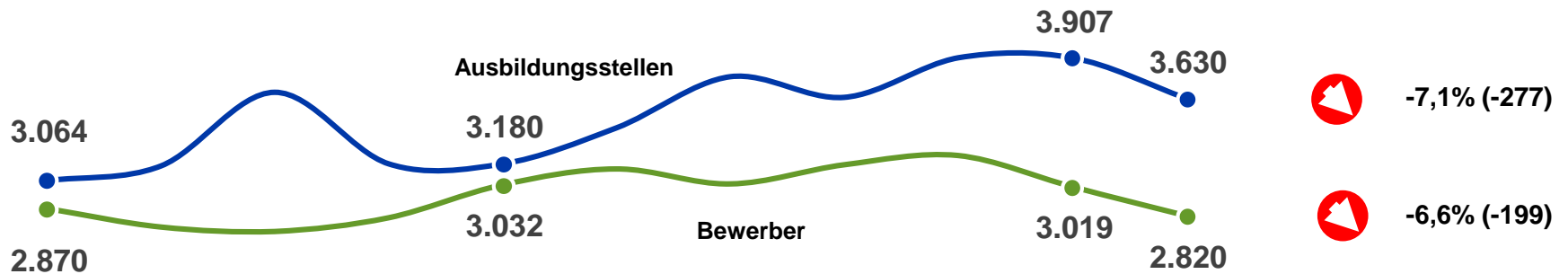
Stellen: -6,2 %

Bewerber: -6,3 %

Deutschland:

Stellen: -7,3 %

Bewerber: -7,6 %



2010

2014

2019

September
2020

Statistik der Bundesagentur für Arbeit - Agentur für Arbeit Göppingen

Ausbildungsstellen und Bewerber im Zeitverlauf: Landkreis Göppingen

Baden-Württemberg:

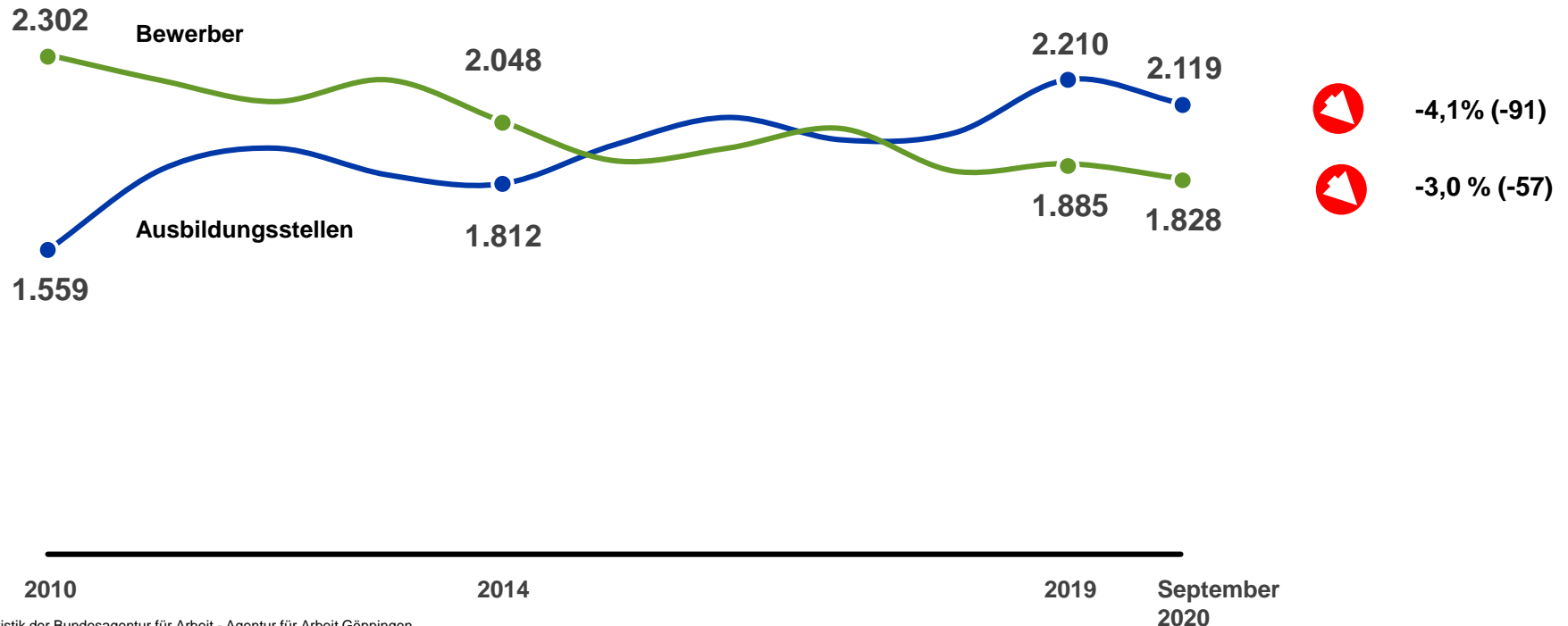
Stellen: -6,2 %

Bewerber: -6,3 %

Deutschland:

Stellen: -7,3 %

Bewerber: -7,6 %

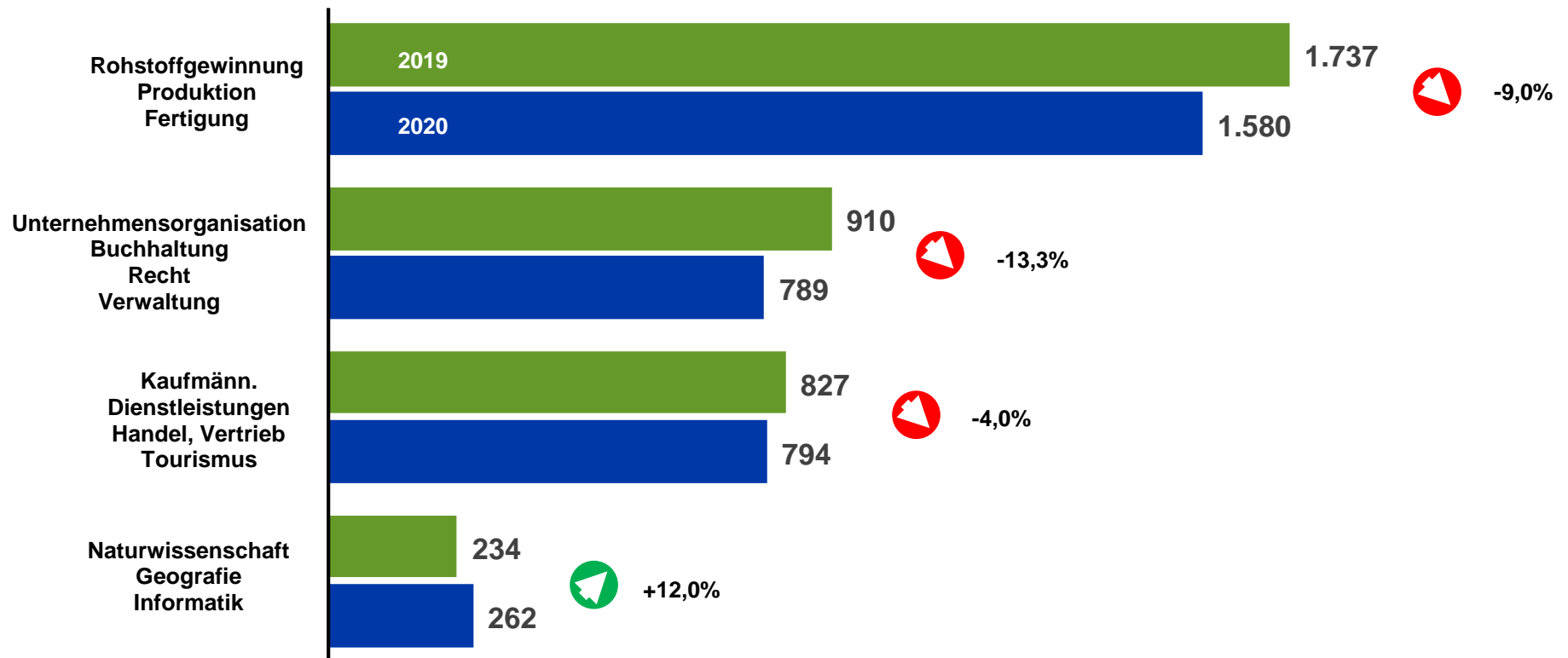


Ausbildungsstellen und Bewerber nach Geschäftsstellen



| | <u>Berufsausbildungsstellen</u> | | | <u>Bewerber für Berufsausbildungsstellen</u> | | | Gemeldete Berufsausbil- dungsstellen je gemeldete Bewerber |
|-----------------------------|---------------------------------|----------------|-------|--|----------------|-------|--|
| | Anzahl | Veränd. zum VJ | | Anzahl | Veränd. zum VJ | | |
| | | absolut | in % | | absolut | in % | |
| AA Göppingen | 5.749 | -368 | -6,0 | 4.648 | -256 | -5,2 | 1,2 |
| GSt Göppingen | 1.687 | -126 | -6,9 | 1.270 | -66 | -4,9 | 1,3 |
| GSt Esslingen | 1.827 | -70 | -3,7 | 1.097 | -91 | -7,7 | 1,7 |
| GSt Geislingen | 432 | 35 | 8,8 | 558 | 9 | 1,6 | 0,8 |
| GSt Kirchheim | 625 | -92 | -12,8 | 628 | 20 | 3,3 | 1,0 |
| GSt Leinfelden-Echterdingen | 617 | -67 | -9,8 | 378 | -119 | -23,9 | 1,6 |
| GSt Nürtingen | 561 | -48 | -7,9 | 717 | -9 | -1,2 | 0,8 |

Bewerber nach ausgewählten Berufsbereichen: Wie wirkt sich die Krise auf die Berufswünsche aus?



TOP 10 der Erstberufswünsche

Insgesamt

| | | |
|----|---|-----|
| 1 | Industriemechaniker/in | 255 |
| 2 | Industriekaufmann/-frau | 252 |
| 3 | Kaufmann/-frau - Büromanagement | 245 |
| 4 | Kfz.-Mechatroniker- PKW-Technik | 211 |
| 5 | Medizinische/r Fachangestellte/r | 197 |
| 6 | Kaufmann/Kauffrau im Einzelhandel | 195 |
| 7 | Verkäufer /-in | 141 |
| 8 | Fachinformatiker/in Anwendungsentwicklung | 128 |
| 9 | Automobilkaufmann/-frau | 127 |
| 10 | Mechatroniker/in | 109 |

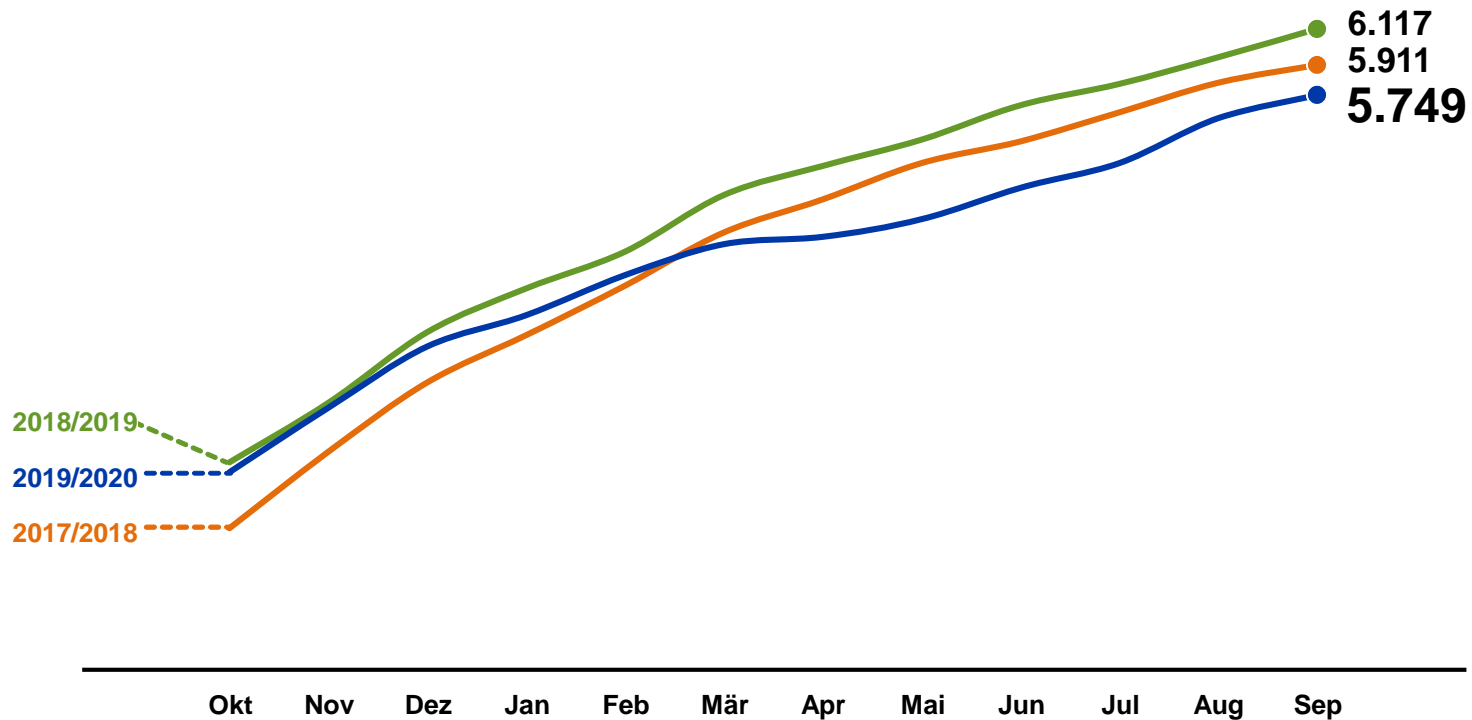
Männer

| | | |
|----|--|-----|
| 1 | Industriemechaniker | 245 |
| 2 | Kfz.-Mechatroniker - PKW-Technik | 207 |
| 3 | Fachinformatiker Anwendungsentwicklung | 119 |
| 4 | Industriekaufmann | 117 |
| 5 | Mechatroniker | 107 |
| 6 | Kaufmann im Einzelhandel | 95 |
| 7 | Elektroniker Energie-/Gebäudetechnik | 93 |
| 8 | Automobilkaufmann | 84 |
| 9 | Tischler | 73 |
| 10 | Fachkraft - Lagerlogistik | 70 |

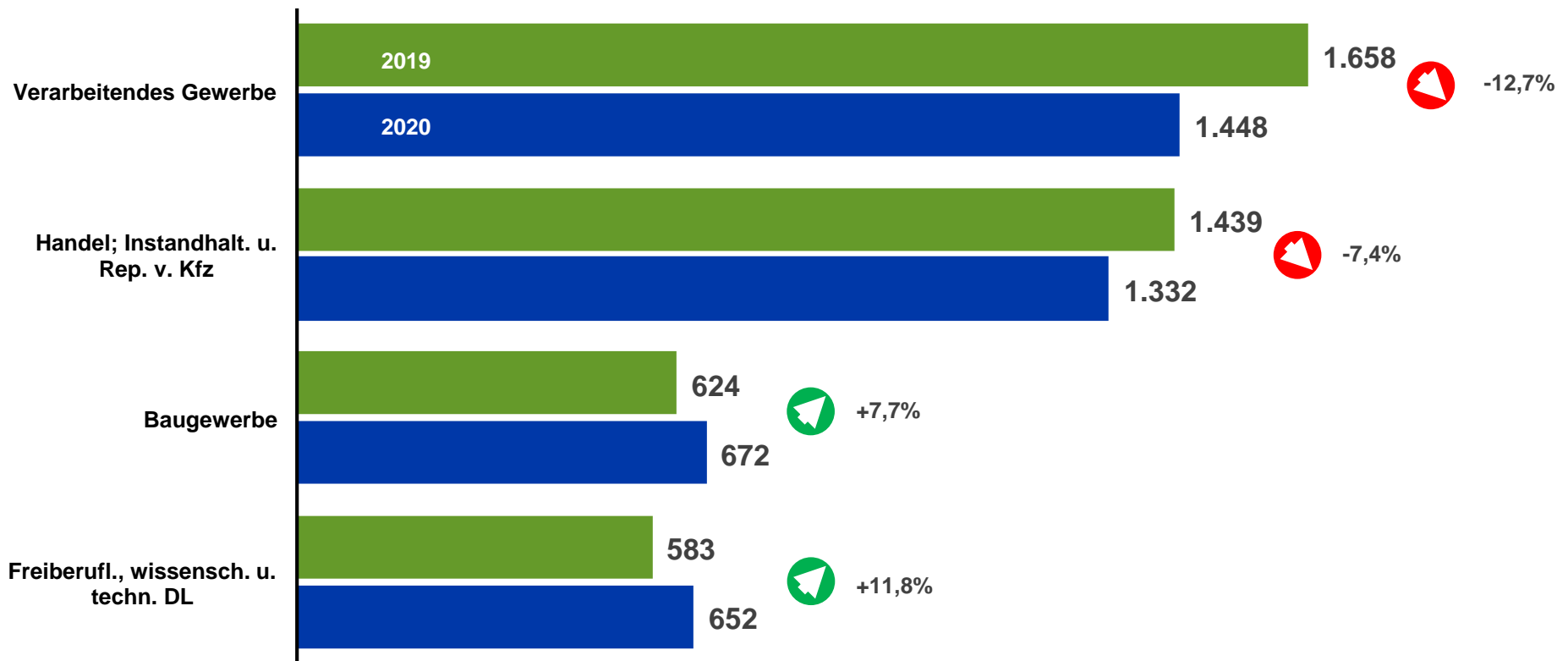
Frauen

| | | |
|----|---|-----|
| 1 | Kauffrau - Büromanagement | 198 |
| 2 | Medizinische Fachangestellte | 194 |
| 3 | Industriekauffrau | 135 |
| 4 | Kauffrau im Einzelhandel | 100 |
| 5 | Zahnmedizinische Fachangestellte | 89 |
| 6 | Verkäuferin | 83 |
| 7 | Friseurin | 62 |
| 8 | Verwaltungsfachangestellte - Kommunalverwaltung | 44 |
| 9 | Automobilkauffrau | 43 |
| 10 | Sozialvers.fachang.-allg. Krankenversicherung | 39 |

Effekte des Strukturwandels und der Corona-Krise auf die gemeldeten Ausbildungsstellen



Strukturwandel und Coronakrise zeigt sich an den Ausbildungsstellen – aber nicht überall



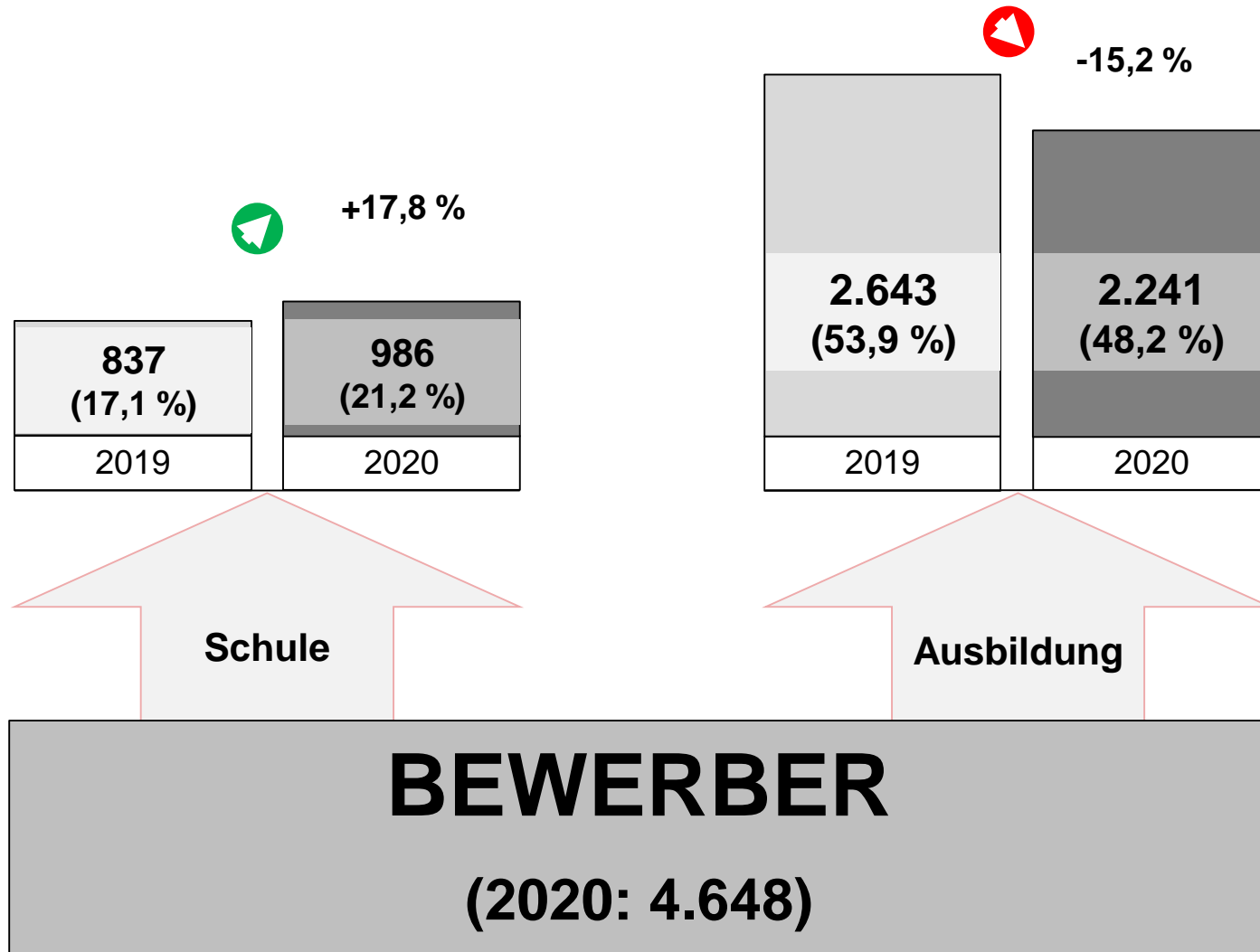
TOP 10 der unbesetzten Berufsausbildungsstellen

Insgesamt

| | | |
|----|---|----|
| 1 | Kaufmann /-frau im Einzelhandel | 42 |
| 2 | Verkäufer/in | 29 |
| 3 | Zahnmedizinische/r Fachangestellte/r | 28 |
| 4 | Koch / Köchin | 20 |
| 5 | Fachverkäufer/in Bäckereihandwerk | 20 |
| 6 | Fachverkäufer/in Fleischereihandwerk | 18 |
| 7 | Hotelfachmann / -frau | 18 |
| 8 | Kaufmann/-frau Büromanagement | 17 |
| 9 | Restaurantfachmann/frau | 16 |
| 10 | KfZ-Mechatroniker – System- und Hochvolttechnik | 13 |

TOP 10 in den Landkreisen ES und GP siehe Backup

Wohin gingen die Bewerber?



Bewerber sind Ratsuchende, die eine Vermittlung in Ausbildung wünschen; sie müssen für die angestrebte Ausbildung geeignet sein.

Ausbildungsförderung

Auch leistungsschwächere Jugendliche erhielten vermehrt Chancen auf einen betrieblichen Ausbildungsplatz. Den ausbildungsbegleitenden Hilfen und der assistierten Ausbildung kam dabei als Hilfe für den Einstieg in eine Ausbildung eine besondere Bedeutung zu.

Die Agentur für Arbeit bietet vielfältige, sich am Einzelfall orientierende Instrumente der Ausbildungsförderung an. Dazu zählen zum Beispiel die Einstiegsqualifizierung, berufsvorbereitende Bildungsmaßnahmen für nicht ausbildungsreife Jugendliche zur Verbesserung der Chancen am Ausbildungsmarkt, Berufsausbildung in außerbetrieblichen Einrichtungen, ausbildungsbegleitende Hilfen zur Stabilisierung von Ausbildungsverhältnissen und die assistierte Ausbildung.

Das Gesamtangebot an Ausbildungsförderung umfasste im Beratungsjahr 2019 / 2020 ein Haushaltsvolumen von rund 7,1 Millionen Euro (ohne Leistungen zur beruflichen Rehabilitation Jugendlicher).

Drei Jahrgänge an Schulabsolventen

Ausbildungsbeginn 2020

- Die Beratung von uvB mit Unterstützungsbedarf sowie Anschlussperspektive sicherstellen
- Gemeinsame Nachvermittlung Aktionen (hybrid)



Ausbildungsbeginn 2021

Ausbildungsbeginn 2022



Aufgrund weniger/keiner BO sind die Jugendlichen im Abschlussjahr schlecht vorbereitet

...



⇒ **unter Corona-Bedingungen mit begrenzten Ressourcen:**


- „**Speed**“ beim Thema BO über den Einsatz ⇔
- Beratung/Sprechzeit baut auf Ergebnis auf
- Eltern ggf. über andere Plattformen einbinden
- Ausbildungsbereitschaft der Arbeitgeber (mit Kammern) klären und einwerben



Tandem
Schule-BB



Hj. 20/21: Anfahren mit „**Light-Version**“

z.B. Einsatz digitales BiZ am Beratungsort Schule (soweit mgl.) und 

Kontaktkanäle



inkl. NichtschülerInnen

Weniger persönliche Kontakte zu den Berufswählern Mehr Telefon, E-Mail, Online-Angebote

BERUFENET BERUFETV



Ein Online-Angebot von vielen: planet-beruf

Bundesagentur für Arbeit

 planet-beruf.de
MEIN START IN DIE AUSBILDUNG

Suche

Schüler/innen | Lehrer/innen | Eltern | BO-Coaches | NEWS | LINKS | PRESSE | PRINT | VIDEO

 **Mein Fahrplan**

 **Meine Talente**

 **Verkaufstalente gesucht**
Berufe rund um den Handel
1 von 3 **TOP-Thema**

 **Mein Beruf**

 **Meine Bewerbung**

 **EINSTEIGEN**
enter enter أدخل

 **BERUFE ENTDECKER**

 **CHECK-U**
DAS ERKUNDUNGSTOOL DER BUNDESAGENTUR FÜR ARBEIT

NEWS [Alle News](#)

Jugend forscht
Bis zum 30. November können Schülerinnen und Schüler neue Projekte für den Wettbewerb Jugend...

MINT-Superkräfte entdecken
Jugendliche können auf supermint.de ihre ganz persönliche MINTmagische Superkraft erspielen....

 **HIER FINDEN**
Schule + Ausbildung:
Infos aus deiner Region

 **BEWERBUNGS-TRAINING**

AUSBILDUNG

WEITERBILDUNG

FORTBILDUNG

SAMSTAG, 7. NOVEMBER 2020 - 9.00 - 16.00 UHR

Bildung 2020

Die digitale Bildungsmesse im Kreis Göppingen

Der Eintritt ist frei.

 **ORT**
Online

 **DATUM**
7. November 2020

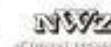
 **ÖFFNUNGSZEITEN**
9.00 – 16.00 Uhr

 **ANMELDUNG**
Kostenlos

BILDUNG
ONLINE 2020

**In diesem Jahr findet die Göppinger Bildungsmesse digital statt.
Finde deinen Traumjob und starte durch!**

Rund 80 Unternehmen, Bildungsträger, Vereine und Hochschulen sind am Samstag, 7. November von 9-16 Uhr für dich da. Informiere dich an den virtuellen Messeständen der Aussteller und nimm direkt Kontakt auf – per Live- oder Video-Chat. Mehr als 200 Experten stehen für dich bereit und warten auf deine Nachricht! Wie das funktioniert? Hier findest du alle Informationen dazu.



Backup

Die Situation am Ausbildungsstellenmarkt

Weniger Bewerber, aber auch weniger Stellen

Die Bewerbersituation

4 648 Bewerberinnen und Bewerber haben die Berufsberatung bei der Vermittlung einer Ausbildungsstelle eingeschaltet, 256 weniger als im Vorjahr (minus 5,2 Prozent). Die Relation zwischen Angebot und Nachfrage lag bei 1,2 Berufsausbildungsstellen je Bewerber.

Die Ausbildungsstellensituation

Die Zahl der Berufsausbildungsstellen, die dem gemeinsamen Arbeitgeber-Service der Agentur für Arbeit und der beiden Jobcenter gemeldet wurden, ist im abgelaufenen Berichtsjahr gegenüber dem Vorjahr gesunken. Mit 5 749 gemeldeten Ausbildungsstellen standen der Agentur für Arbeit Göppingen zum Ende des Ausbildungsjahres 2019 / 2020 gegenüber dem Vorjahr 368 Ausbildungsstellen weniger für die Vermittlung zur Verfügung. Dies entsprach einem Minus von 6,0 Prozent.

Die Situation am Ausbildungsstellenmarkt: Deutlich weniger Ausbildungsstellen bleiben frei, aber mehr unversorgte Bewerber

Unversorgte Bewerber

Zum Stichtag 30.09.2020 hatten 55 Jugendliche keine Ausbildungsstelle oder eine Alternative gefunden. Diese werden weiterhin sehr eng betreut und haben Alternativangebote erhalten oder bereits begonnen.

Zum Stichtag 02.11.2020 haben 239 Jugendliche, die bei der Bewerbung um einen Ausbildungsplatz in diesem Jahr nicht erfolgreich waren, eine Qualifizierungsmaßnahme begonnen, um bis zum nächsten Ausbildungsbeginn ihre Chancen auf dem Ausbildungsmarkt zu verbessern.

Unbesetzte Ausbildungsstellen

565 Ausbildungsstellen waren zum 30.09.2020 noch zur Besetzung gemeldet. Das waren 17,0 Prozent weniger als vor einem Jahr. Unbesetzten Ausbildungsstellen liegt häufig ein strukturelles Problem zugrunde, da die angebotenen Berufe nicht immer zu den Interessen der Bewerber, und die Anforderungen der Ausbildungsbetriebe zu den Kompetenzen passen.

Ausbildungsstellen und Bewerber Agenturbezirk Göppingen



| Merkmale | 2019 / 2020 | Veränderung gegenüber Vorjahr | | 2018 / 2019 | 2017 / 2018 |
|--|--------------|-------------------------------|-------------|--------------|--------------|
| | | absolut | in % | | |
| | 1 | 2 | 3 | 4 | 5 |
| Gemeldete Bewerber für Berufsausbildungsstellen | | | | | |
| Seit Beginn des Berichtsjahres ¹⁾ | 4.648 | -256 | -5,2 | 4.904 | 5.090 |
| versorgte Bewerber | 4.593 | -266 | -5,5 | 4.859 | 5.044 |
| einmündende Bewerber | 2.160 | -387 | -15,2 | 2.547 | 2.626 |
| andere ehemalige Bewerber | 2.029 | 108 | 5,6 | 1.921 | 2.102 |
| Bewerber mit Alternative zum 30.9. | 404 | 13 | 3,3 | 391 | 316 |
| unversorgte Bewerber zum 30.9. | 55 | 10 | 22,2 | 45 | 46 |
| Gemeldete Berufsausbildungsstellen | | | | | |
| Seit Beginn des Berichtsjahres ¹⁾ | 5.749 | -368 | -6,0 | 6.117 | 5.911 |
| betriebliche Berufsausbildungsstellen | 5.649 | -387 | -6,4 | 6.036 | 5.809 |
| außerbetriebliche Berufsausbildungsstellen | 100 | 19 | 23,5 | 81 | 102 |
| Bestand an unbesetzten Berufsausbildungsstellen im Monat | 565 | -116 | -17,0 | 681 | 628 |
| Berufsausbildungsstellen je Bewerber | 1,24 | | | 1,25 | 1,16 |
| unbesetzte Berufsausbildungsstellen je unversorgter Bewerber | 10,27 | | | 15,13 | 13,65 |

Ausbildungsstellen und Bewerber Landkreis Esslingen

| Merkmale | 2019 / 2020 | Veränderung gegenüber Vorjahr | | 2018 / 2019 | 2017 / 2018 |
|--|--------------|----------------------------------|-------------|--------------|--------------|
| | | absolut | in % | | |
| | 1 | 2 | 3 | 4 | 5 |
| Gemeldete Bewerber für Berufsausbildungsstellen | | | | | |
| Seit Beginn des Berichtsjahres ¹⁾ | 2.820 | -199 | -6,6 | 3.019 | 3.233 |
| versorgte Bewerber | 2.789 | -203 | -6,8 | 2.992 | 3.198 |
| einmündende Bewerber | 1.338 | -237 | -15,0 | 1.575 | 1.684 |
| andere ehemalige Bewerber | 1.220 | -14 | -1,1 | 1.234 | 1.343 |
| Bewerber mit Alternative zum 30.9. | 231 | 48 | 26,2 | 183 | 171 |
| unversorgte Bewerber zum 30.9. | 31 | 4 | 14,8 | 27 | 35 |
| Gemeldete Berufsausbildungsstellen | | | | | |
| Seit Beginn des Berichtsjahres ¹⁾ | 3.630 | -277 | -7,1 | 3.907 | 3.905 |
| betriebliche Berufsausbildungsstellen | 3.565 | -281 | -7,3 | 3.846 | 3.839 |
| außerbetriebliche Berufsausbildungsstellen | 65 | 4 | 6,6 | 61 | 66 |
| Bestand an unbesetzten Berufsausbildungsstellen im Monat | 373 | -85 | -18,6 | 458 | 326 |
| Berufsausbildungsstellen je Bewerber | 1,29 | | | 1,29 | 1,21 |
| unbesetzte Berufsausbildungsstellen je unversorgter Bewerber | 12,03 | | | 16,96 | 9,31 |

Ausbildungsstellen und Bewerber Landkreis Göppingen

| Merkmale | 2019 / 2020 | Veränderung gegenüber Vorjahr | | 2018 / 2019 | 2017 / 2018 |
|--|--------------|----------------------------------|-------------|--------------|--------------|
| | | absolut | in % | | |
| | 1 | 2 | 3 | 4 | 5 |
| Gemeldete Bewerber für Berufsausbildungsstellen | | | | | |
| Seit Beginn des Berichtsjahres ¹⁾ | 1.828 | -57 | -3,0 | 1.885 | 1.857 |
| versorgte Bewerber | 1.804 | -63 | -3,4 | 1.867 | 1.846 |
| einmündende Bewerber | 822 | -150 | -15,4 | 972 | 942 |
| andere ehemalige Bewerber | 809 | 122 | 17,8 | 687 | 759 |
| Bewerber mit Alternative zum 30.9. | 173 | -35 | -16,8 | 208 | 145 |
| unversorgte Bewerber zum 30.9. | 24 | 6 | 33,3 | 18 | 11 |
| Gemeldete Berufsausbildungsstellen | | | | | |
| Seit Beginn des Berichtsjahres ¹⁾ | 2.119 | -91 | -4,1 | 2.210 | 2.006 |
| betriebliche Berufsausbildungsstellen | 2.084 | -106 | -4,8 | 2.190 | 1.970 |
| außerbetriebliche Berufsausbildungsstellen | 35 | 15 | 75,0 | 20 | 36 |
| Bestand an unbesetzten Berufsausbildungsstellen im Monat | 192 | -31 | -13,9 | 223 | 302 |
| Berufsausbildungsstellen je Bewerber | 1,16 | | | 1,17 | 1,08 |
| unbesetzte Berufsausbildungsstellen je unversorgter Bewerber | 8,00 | | | 12,39 | 27,45 |

TOP 10 der unbesetzten Berufsausbildungsstellen im Landkreis Esslingen

Im Landkreis Esslingen

| | | |
|----|---|----|
| 1 | Kaufmann /-frau im Einzelhandel | 32 |
| 2 | Zahnmedizinische/r Fachangestellte/r | 24 |
| 3 | Verkäufer/in | 23 |
| 4 | Fachverkäufer/in Bäckereihandwerk | 20 |
| 5 | Fachverkäufer/in Fleischereihandwerk | 16 |
| 6 | KfZ-Mechatroniker – System- und Hochvolttechnik | 13 |
| 7 | Mechatroniker /-in | 13 |
| 8 | Kaufmann/-frau Büromanagement | 13 |
| 9 | Elektroniker/-in Automatisierungstechnik | 12 |
| 10 | IT-System-Elektroniker/-in | 12 |

TOP 10 der unbesetzten Berufsausbildungsstellen im Landkreis Göppingen

Im Landkreis Göppingen:

| | | |
|----|---|----|
| 1 | Koch / Köchin | 11 |
| 2 | Beton- und Stahlbetonbauer/in | 11 |
| 3 | Kaufmann /-frau im Einzelhandel | 10 |
| 4 | Hotelfachmann / -frau | 9 |
| 5 | Versicherungs- und Finanzkaufleute | 9 |
| 6 | Maler / Lackierer (Gestaltung / Instandhaltung) | 7 |
| 7 | Maschinen- und Anlagenführer | 6 |
| 8 | Verkäufer/in | 6 |
| 9 | Restaurantfachmann/frau | 6 |
| 10 | Gleisbauer / in | 5 |

Die ausbildungsfördernden Maßnahmen im Überblick

1 - Präventive Maßnahmen

Maßnahmen zur erweiterten vertieften Berufsorientierung (BOM)

ergänzen das vorhandene Dienstleistungsangebot der Arbeitsagenturen und der Schulen. Sie ermöglichen Jugendlichen einen vertieften Einblick in die Berufs- und Arbeitswelt und bereiten sie dadurch noch intensiver auf die Berufswahl vor. Im Rahmen von neun Projekten an rund 22 Schulen werden über 1 000 Schüler und Schülerinnen zusätzlich orientiert.

Berufseinstiegsbegleitung (Bereb)

zur individuellen Unterstützung von Schüler/innen mit besonderem Förderbedarf (Betreuungsschlüssel 1:20) beim Übergang von der allgemeinbildenden Schule in eine betriebliche Ausbildung. Die Berufseinstiegsbegleitung wird derzeit an 18 Gemeinschafts-, Werkrealschulen und SBBZ im Agenturbezirk mit rund 200 Schülerinnen und Schülern durchgeführt.

2 - Vorbereitung auf Ausbildung

Berufsvorbereitende Bildungsmaßnahmen (BvB) – 172 Plätze + Reha

zur Vermittlung der Ausbildungs- und Betriebsreife für noch nicht ausbildungsreife Jugendliche (Defizite im fachlichen Bereich oder im Sozialverhalten, Mix aus Theorie und Betriebspraktikum für die Dauer von sechs bis zwölf Monaten).

Einstiegsqualifizierung (EQ) – 127 geförderte Praktika

im Rahmen des Ausbildungspaktes: qualifizierendes Praktikum in einem potenziellen Ausbildungsbetrieb mit dem Ziel der Übernahme in ein Ausbildungsverhältnis im kommenden Ausbildungsjahr, Vermittlung von berufsrelevanten Kenntnissen bezogen auf einen Beruf oder ein Berufsfeld für die Dauer von sechs bis zwölf Monaten. Im Rahmen des **Berufspraktischen Jahres** ist für sozial benachteiligte oder lernbeeinträchtigte Jugendliche eine Betreuung während der EQ möglich.

3 - Begleitung einer betrieblichen Ausbildung

Assistierte Ausbildung (AsA) – 24 Plätze

für lernbeeinträchtigte oder sozial benachteiligte Jugendliche, denen die Aufnahme einer Regelausbildung ohne besondere Hilfen nicht gelingt. Gliederung in eine ausbildungsvorbereitende Phase von 01. März bis Ausbildungsbeginn und eine ausbildungsbegleitende Phase während der betrieblichen Ausbildung.

Ausbildungsbegleitende Hilfen (abH) – 280 Plätze

zur Sicherung eines bestehenden Ausbildungsverhältnisses bei drohendem Abbruch, zum Beispiel wegen theoretischer Defizite in der Berufsschule, in Einzelfällen auch bereits zu Beginn der Ausbildung, wenn erhebliche theoretische Defizite vorliegen.

4 - Ausbildung bei einem Bildungsträger

Berufsausbildung in außerbetrieblichen Einrichtungen – 70 Plätze

für lernbeeinträchtigte oder sozial benachteiligte Jugendliche (zum Beispiel Migranten und Migrantinnen mit Sprachproblemen), denen die Aufnahme einer Regelausbildung ohne besondere Hilfen nicht gelingt. Die Berufsausbildung wird in kooperativer Form durchgeführt (Ausbildungsbetrieb plus Betreuung durch einen Bildungsträger, zum Beispiel in Form von Nachhilfeunterricht).

Kontaktaten für die Berufsberatung und den gemeinsamen Arbeitgeber-Service

Jugendliche, die einen Ausbildungsplatz suchen, erreichen die Berufsberatung unter der kostenlosen Hotline **0800 4 5555 00**.

Zusätzlich erhalten Kundinnen und Kunden der Geschäftsstellen Esslingen, Nürtingen und Leinfelden-Echterdingen von Dienstag bis Donnerstag zwischen 13:00 – 16:00 Uhr unter **0711 / 93930 930*** eine direkte Antwort auf ihre Fragen!

E-Mail: Berufsberatung-ES@arbeitsagentur.de

Zusätzlich erhalten Kundinnen und Kunden der Geschäftsstellen Göppingen, Geislingen und Kirchheim von Dienstag bis Donnerstag zwischen 13:00 – 16:00 Uhr unter **07161 / 9770 770*** eine direkte Antwort auf ihre Fragen!

E-Mail: Goepingen.Berufsberatung-vor-dem-Erwerbsleben@arbeitsagentur.de

Arbeitgeber, die einen Ausbildungsplatz mit Ausbildungsbeginn im Herbst 2021 anbieten möchten, erreichen den gemeinsamen Arbeitgeber-Service der Agentur für Arbeit Göppingen und der Jobcenter Landkreis Esslingen und Göppingen unter der kostenlosen Hotline **0800 4 5555 20**

**die Kosten richten sich nach dem jeweiligen Anbieter*

Gemeldete Bewerber

um betriebliche Ausbildungsstellen sind Ratsuchende, die im laufenden Berichtsjahr eine Vermittlung in Ausbildungsstellen wünschen und deren Eignung für die angestrebte Ausbildung vorliegt.

Unversorgte Bewerber

sind Personen, bei denen zum jeweiligen Erhebungsstichtag seitens der Berufsberatung am 30. September noch Vermittlungsbemühungen laufen und die zum aktuellen Ausbildungsbeginn auch noch keine Alternative haben.

Bewerber mit Qualifizierungsalternative

sind Jugendliche, die alternativ zu einer Ausbildung eine Qualifizierung oder Überbrückungsmöglichkeit in Anspruch nehmen. Dies sind zum Beispiel berufsvorbereitende Bildungsmaßnahmen, Einstiegsqualifizierungen, Freiwilligendienste etc.

Das Berichtsjahr

der Berufsberatung beginnt jeweils am 1. Oktober und endet am 30. September des darauf folgenden Jahres.

Gemeldete Ausbildungsstellen

sind alle der Berufsberatung der Agenturen für Arbeit von den Betrieben zur Besetzung mit Auszubildenden bekannt gegebenen Stellen. Die Bekanntgabe der Stellen bindet jedoch die ausbildungsbereiten Betriebe nicht, ausschließlich von der Berufsberatung vermittelte Bewerber einzustellen. Der Vermittlungsauftrag kann sich im Laufe des Berichtsjahres (Oktober bis September) durch Besetzung oder Stornierung erledigen.

Unbesetzte Ausbildungsstellen

sind bei der Agentur für Arbeit gemeldete Ausbildungsstellen, bei denen bis zum jeweiligen Erhebungsstichtag noch keine Erledigungsmeldung des Ausbildungsbetriebes vorliegt.

Anmerkung zu geringfügigen Abweichungen in der Statistik

Durch Datenrevisionen sind geringfügige Abweichungen bei Vorjahreszahlen möglich. Dies kann sich beispielsweise bei den Bewerbern und den Ausbildungsstellen in den einzelnen Geschäftsstellen zeigen.